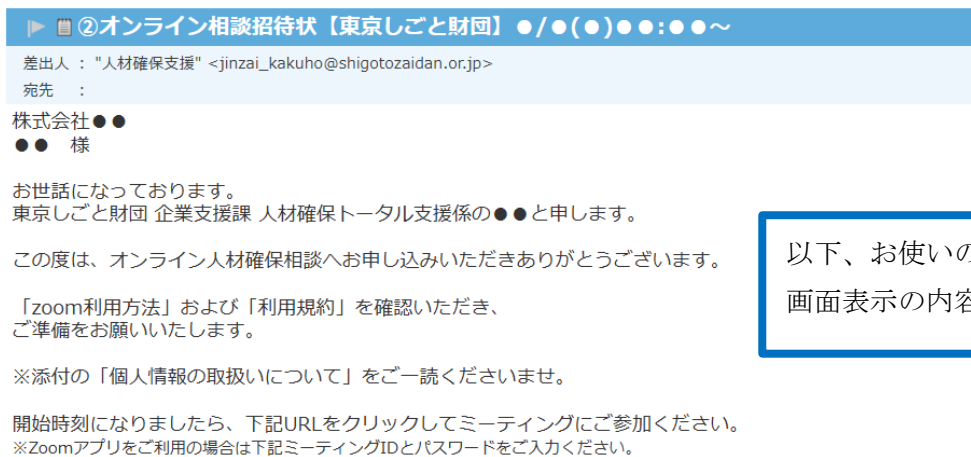


ウェブ会議システム「Zoom」の利用方法について

相談日前日までに、以下のような『オンライン相談招待状』メールが届きます。

相談日当日、お時間になりましたら、記載されている URL をクリックしてご参加ください。



以下、お使いのデバイスや設定によって、画面表示の内容が異なる場合があります。

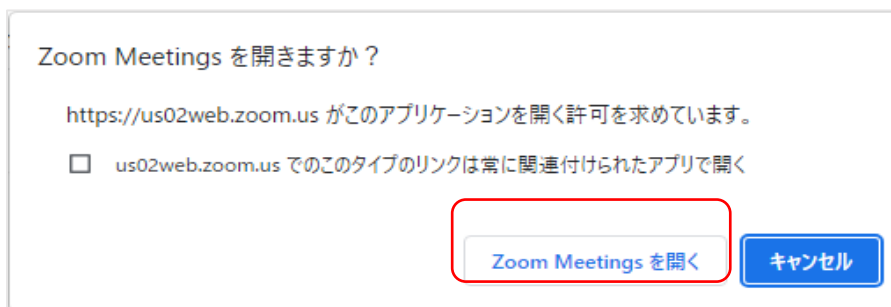
トピック: ○○株式会社 様 ← 設定したミーティング招待状の必要事項を貼り付け
時刻: 2024年1月4日 12:00 PM 大阪、札幌、東京

参加 Zoom ミーティング
<https://us02web.zoom.us/j/83898383871?pwd=VE93OUU1pZERScFVQaGdsT25zQzk5QT09>

ミーティング ID: 838 9838 3871
パスコードを設定する: 179226

以下のような画面に遷移しますので、「Zoom Meeting を開く」をクリックしてください。

※「Zoom」アプリがインストールされている場合、アプリが自動的に起動いたします。



【アプリをインストールされている方】



①ミーティング ID と名前を入力し「参加」をクリック。

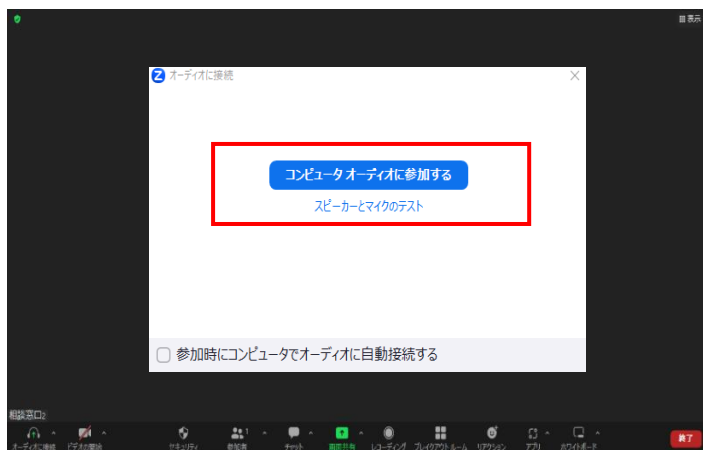


②パスコードを入力し「ミーティングに参加する」をクリック。

③ 「コンピューターオーディオに参加する」が表示されますのでクリックしてください。

クリック後、相談画面左下にある、ミュート・ビデオ部分がオンの状態であるかご確認のうえ、ご相談ください。

※ 「スピーカーとマイクのテスト」を行われてからの参加をお勧めしております。



ミュート・ビデオ部分がオンになっている状態



【アプリをインストールされていない方：ブラウザでの利用】

「Zoom Meetings を開きますか？」で「キャンセル」をクリックし、画面下部にある

「ブラウザから参加してください。」をクリックすると参加することが出来ます。



① 「キャンセル」をクリック。

② 「ブラウザから参加してください」をクリック。



③ 部分をクリックして『/』を外すとミュート・ビデオ部分が ON になります。

④ 名前を入力し「参加」をクリック。

※本相談の利用は無料ですが、インターネット回線の利用に伴う通信料は、ご利用者のご負担になります。

※不具合等でオンライン相談の継続が難しい場合には、電話とメールでの相談に切り替えさせていただきます。

【お問い合わせ先】(公財) 東京しごと財団 企業支援課 人材確保トータル支援係
TEL : 03-5211-2174 メール : jinzai_kakuho@shigotozaidan.or.jp

R08年4月更新